

IMA GIE

Bilan des Emissions de Gaz à Effet de Serre (BEGES)

Bilan réglementaire

Exercice 2014



Sommaire

- 1. Description de la personne morale**

- 2. Année de reporting et année de référence**

- 3. Émissions directes et indirectes de GES**

- 4. Bilan des émissions de GES**

- 5. Éléments d'appréciation sur les incertitudes**

- 6. Exclusion de sources et de postes d'émissions de GES**

- 7. Facteurs d'émissions et PRG utilisés**

- 8. Recalcul de l'année de référence**

- 9. Plan d'actions du BEGES-r d'IMA GIE**

- 10. Adresse du site internet et responsable du suivi**



Préambule

L'article 75 de la loi 2010-788 du 12 juillet 2010 portant Engagement National pour l'Environnement (dite loi Grenelle 2) et son décret d'application 2011-829 du 11 juillet 2011, imposent aux personnes morales de droit privé qui ont leur siège en France et qui emploient au moins 500 personnes de réaliser leur Bilan des Emissions de Gaz à Effet de Serre (BEGES-r).

Le bilan des émissions de gaz à effet de serre fournit une évaluation du volume d'émissions de gaz à effet de serre produit par les activités de la personne morale, sur le territoire national, au cours d'une année.

Le volume à évaluer est celui produit au cours de l'année précédant celle où le bilan est établi ou mis à jour ou, à défaut de données disponibles, au cours de la pénultième année. Les émissions sont exprimées en équivalent de tonnes de dioxyde de carbone (T_{eq} CO₂ ou CO₂e).

Le bilan distingue :

- Les émissions directes, produites par les sources, fixes et mobiles, nécessaires aux activités de la personne morale ;
- Les émissions indirectes associées à la consommation d'électricité, de chaleur ou de vapeur nécessaire aux activités de la personne morale.

Le BEGES-r est accompagné du plan d'actions que la personne morale envisage de mettre en œuvre pour réduire ses émissions au cours des trois années qui suivent, par poste d'émissions (directes et indirectes).

Les gaz pris en compte sont ceux énumérés par l'arrêté du 24 août 2011 relatif aux gaz à effet de serre couverts par les bilans d'émissions de gaz à effet de serre, à savoir :

- le dioxyde de carbone (CO₂)
- le méthane (CH₄)
- l'oxyde nitreux (N₂O)
- les hydrofluorocarbones (HFC)
- les hydrocarbures perfluorés (PFC)
- l'hexafluorure de soufre (SF₆)

1. Description de la personne morale

Raison sociale : INTER MUTUELLES ASSISTANCE GIE

Code NAF : 6512Z

Code SIREN : 433. 240. 991

Adresse : 118 Avenue de Paris, CS 40 000, 79033 Niort Cedex 9

Nombre de salariés : 1 302 (IMA GIE 2014)

Mode de consolidation : Contrôle opérationnel



Le Groupe IMA conçoit, assemble et met en œuvre des solutions d'assistance adaptées aux actionnaires et aux clients qui utilisent ses services.

De l'assistance d'urgence à l'accompagnement dans la durée de ses bénéficiaires, IMA propose une offre complète dans les domaines de l'automobile, du déplacement, du voyage, de l'habitation, de la santé, des services à la personne, de la mobilité internationale, du conseil et de la relation client.

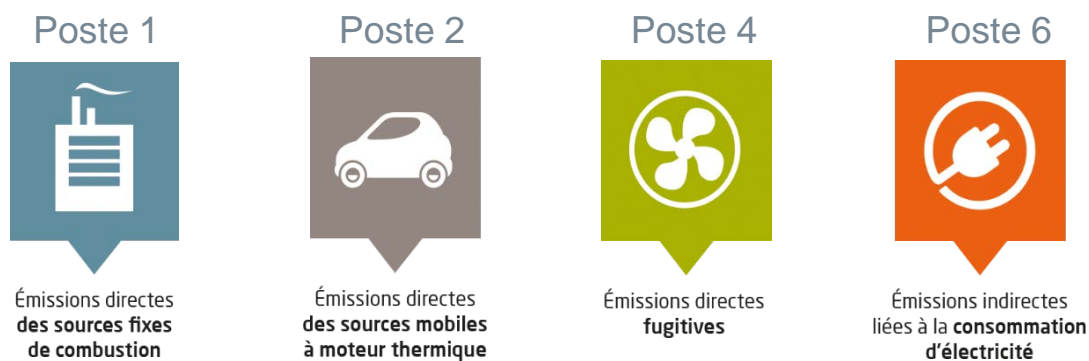
**Aider et conseiller, partout dans le monde,
les personnes en difficulté.**

1. Description de la personne morale

Schéma du périmètre organisationnel retenu :



Description du périmètre opérationnel retenu :



2. Année de reporting et année de référence

Année de reporting : 2014

Année de référence : 2011

3. Emissions directes et indirectes de GES

Sources d'émissions directes de GES



⇒ *Identification des sources d'émissions pour IMA GIE :*
Les consommations de gaz et de fioul

Émissions directes
**des sources fixes
de combustion**



⇒ *Identification des sources d'émissions pour IMA GIE :*
**Les déplacements professionnels avec véhicules de
fonction, de service et les utilitaires**
Les déplacements professionnels en train

Émissions directes
**des sources mobiles
à moteur thermique**



⇒ *Identification des sources d'émissions pour IMA GIE :*
Les systèmes de climatisation fixes et mobiles

Émissions directes
fugitives

Sources d'émissions indirectes de GES



⇒ *Identification des sources d'émissions pour IMA GIE :*
Les consommations d'électricité

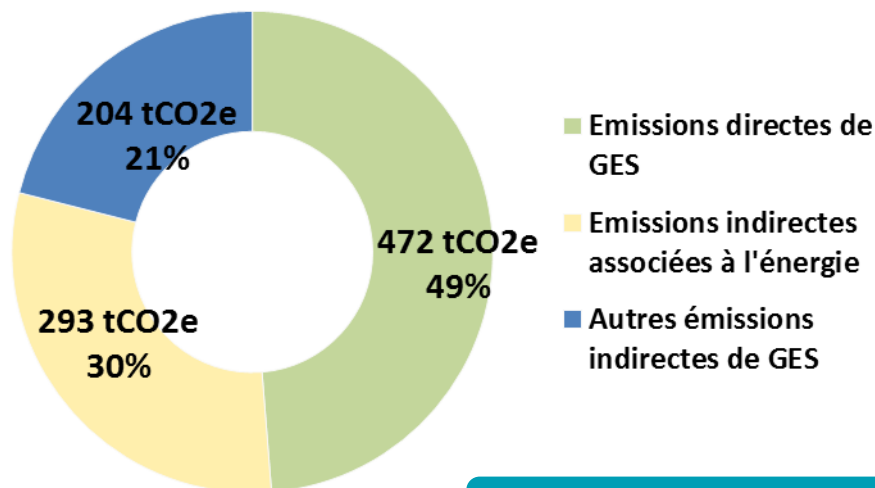
Émissions indirectes
liées à la **consommation
d'électricité**

4. Bilan des émissions de GES

| Catégories d'émissions | Numéros | Postes d'émissions | Emissions de GES - IMA GIE - Exercice 2014 | | | | | | Emissions de GES - IMA GIE - Exercice 2011 | | | | | | Différence : "Année de référence" - "Année du bilan" |
|--|-----------------------------|--|--|--------------|--------------|---------------------|----------------|----------------|--|--------------|--------------|---------------------|----------------|----------------|--|
| | | | CO2 (t CO2e) | CH4 (t CO2e) | N2O (t CO2e) | Autres gaz (t CO2e) | Total (t CO2e) | CO2 b (t CO2e) | CO2 (t CO2e) | CH4 (t CO2e) | N2O (t CO2e) | Autres gaz (t CO2e) | Total (t CO2e) | CO2 b (t CO2e) | |
| Emissions directes de GES | 1 | Emissions directes des sources fixes de combustion | 278 | 1 | 3 | 0 | 282 | 0 | 385 | 1 | 4 | 0 | 390 | 0 | -108 |
| | 2 | Emissions directes des sources mobiles à moteur thermique | 62 | 0 | 0 | 0 | 63 | 4 | 88 | 0 | 1 | 0 | 89 | 5 | -26 |
| | 3 | Emissions directes des procédés hors énergie | 0 | 0 | 0 | 0 | 0 | 0 | 0 | 0 | 0 | 0 | 0 | 0 | |
| | 4 | Emissions directes fugitives | 0 | 0 | 0 | 128 | 128 | 0 | 0 | 0 | 0 | 71 | 71 | 0 | 57 |
| | 5 | Emissions issues de la biomasse (sols et forêts) | | | | | | | | | | | | | |
| | | Sous total | 340 | 1 | 4 | 128 | 472 | 4 | 473 | 1 | 5 | 71 | 550 | 5 | -77 |
| Emissions indirectes associées à l'énergie | 6 | Emissions indirectes liées à la consommation d'électricité | 0 | 0 | 0 | 0 | 293 | 0 | 0 | 0 | 0 | 0 | 343 | 0 | -50 |
| | 7 | Emissions indirectes liées à la consommation d'énergie | 0 | 0 | 0 | 0 | 0 | 0 | 0 | 0 | 0 | 0 | 0 | 0 | |
| | | Sous total | 0 | 0 | 0 | 0 | 293 | 0 | 0 | 0 | 0 | 0 | 343 | 0 | -50 |
| Autres émissions indirectes de GES | 8 | Emissions liées à l'énergie non incluses dans les postes 1 à 7 | 50 | 20 | 1 | 0 | 178 | 4 | 70 | 27 | 1 | 0 | 209 | 5 | -31 |
| | 9 | Achats de produits ou services | 0 | 0 | 0 | 0 | 0 | 0 | 0 | 0 | 0 | 0 | 0 | 0 | |
| | 10 | Immobilisations de biens | 14 | 0 | 0 | 0 | 14 | 0 | 20 | 0 | 0 | 0 | 20 | 0 | -6 |
| | 11 | Déchets | 0 | 0 | 0 | 0 | 0 | 0 | 0 | 0 | 0 | 0 | 0 | 0 | |
| | 12 | Transport de marchandise amont | 0 | 0 | 0 | 0 | 0 | 0 | 0 | 0 | 0 | 0 | 0 | 0 | |
| | 13 | Déplacements professionnels | 0 | 0 | 0 | 0 | 12 | 0 | 0 | 0 | 0 | 0 | 0 | 0 | 12 |
| | 14 | Actifs en leasing amont | 0 | 0 | 0 | 0 | 0 | 0 | 0 | 0 | 0 | 0 | 0 | 0 | |
| | 15 | Investissements | | | | | | | | | | | | | |
| | 16 | Transport des visiteurs et des clients | 0 | 0 | 0 | 0 | 0 | 0 | 0 | 0 | 0 | 0 | 0 | 0 | |
| | 17 | Transport de marchandise aval | 0 | 0 | 0 | 0 | 0 | 0 | 0 | 0 | 0 | 0 | 0 | 0 | |
| | 18 | Utilisation des produits vendus | 0 | 0 | 0 | 0 | 0 | 0 | 0 | 0 | 0 | 0 | 0 | 0 | |
| | 19 | Fin de vie des produits vendus | 0 | 0 | 0 | 0 | 0 | 0 | 0 | 0 | 0 | 0 | 0 | 0 | |
| | 20 | Franchise aval | 0 | 0 | 0 | 0 | 0 | 0 | 0 | 0 | 0 | 0 | 0 | 0 | |
| | 21 | Leasing aval | 0 | 0 | 0 | 0 | 0 | 0 | 0 | 0 | 0 | 0 | 0 | 0 | |
| | 22 | Déplacements domicile travail | 0 | 0 | 0 | 0 | 0 | 0 | 0 | 0 | 0 | 0 | 0 | 0 | |
| 23 | Autres émissions indirectes | 0 | 0 | 0 | 0 | 0 | 0 | 0 | 0 | 0 | 0 | 0 | 0 | | |
| | | Sous total | 64 | 20 | 1 | 0 | 204 | -4 | 90 | 27 | 1 | 0 | 229 | -5 | |
| TOTAL émissions de GES | | | 969 | | | | | | 1 121 | | | | | | -152 |

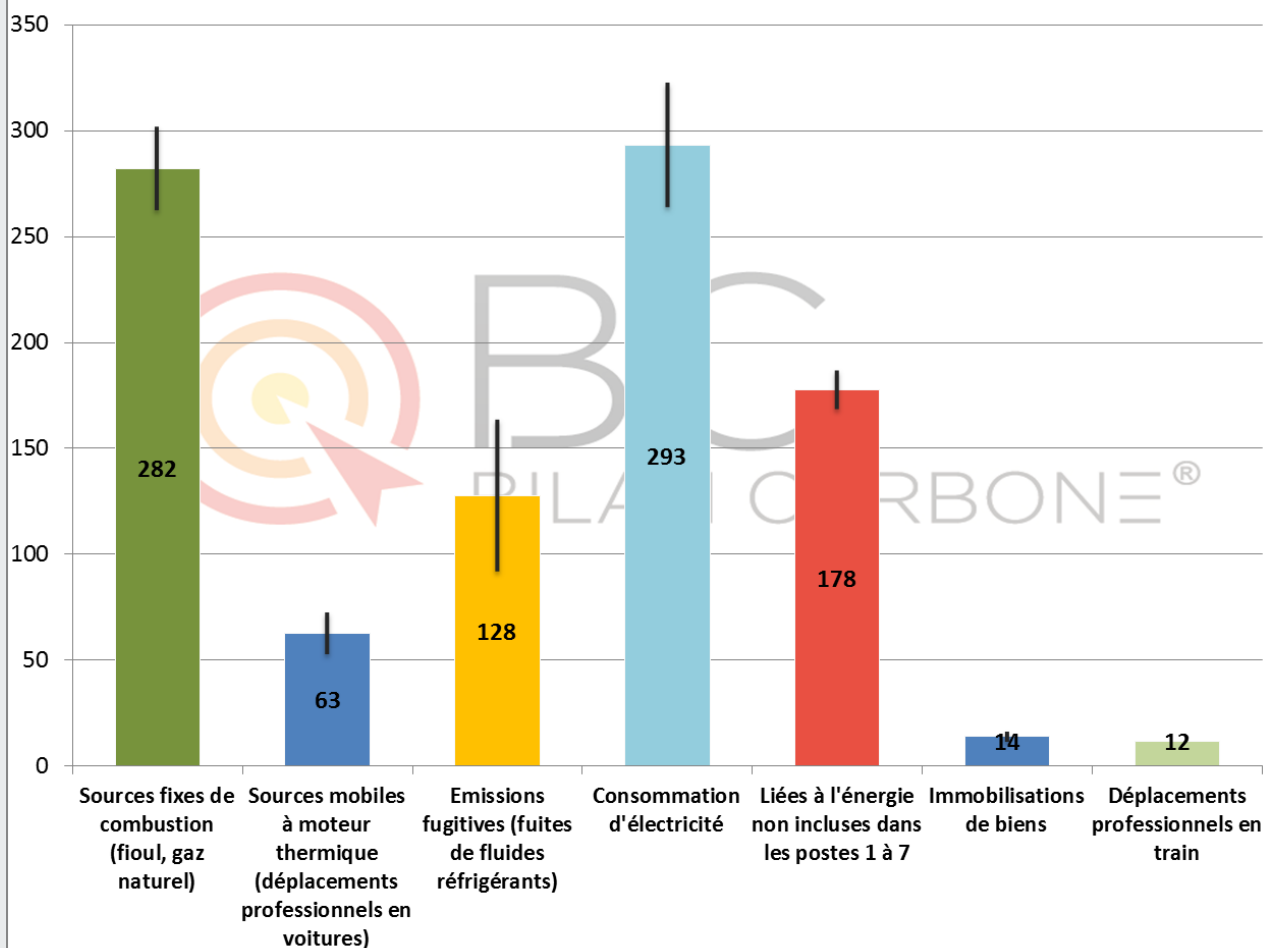
4. Bilan des émissions de GES

Résultats par catégories d'émissions de GES en TCO₂e – IMA GIE 2014



Total émissions CO₂ : 969 TCO₂e

Résultats par postes d'émissions de GES en TCO₂e – IMA GIE 2014



5. Éléments d'appréciation sur les incertitudes

| Poste | Catégorie | Incertitude sur les facteurs d'émission | Incertitude sur les données | Justification |
|--------------|---|---|-----------------------------|---|
| Energie | Gaz | 5% | 5% | Relevés des compteurs et factures |
| | Fioul | 5% | 5% | Relevés des compteurs et factures |
| | Electricité achetée | 10% | 5% | Relevés des compteurs et factures |
| Hors Energie | Gaz frigorigènes Kyoto | 30% | - 0% ou 50% | - 0% : calcul à partir des quantités de recharges ; - 50% : estimation de fuite à partir des puissances frigorifiques. |
| Déplacements | Carburant gasoil (véhicules de société et de Direction) (entre 0 et 5 CV) | 20% | 5% | Estimation par : -combustible -puissance fiscale -km parcourus |
| | Carburant gasoil (véhicules de société et de Direction) entre 6 et 10 CV | 20% | 5% | |
| | Carburant gasoil (Responsables réseau) entre 0 et 5 CV | 20% | 10% | Estimation par : -combustible -puissance fiscale - km parcourus (déclaratif) |
| | Train | 0 % | 5 % | Informations CO ₂ fournies pour les prestations de transport |

6. Exclusion de postes d'émissions de GES

Les postes d'émissions exclus du périmètre réglementaire sont :

- ➡ Poste 3 : Emissions directes des procédés hors énergie : non concerné.
- ➡ Poste 5 : Emissions issues de la biomasse (sols et forêts) : non concerné.

7. Facteurs d'émissions et PRG utilisés

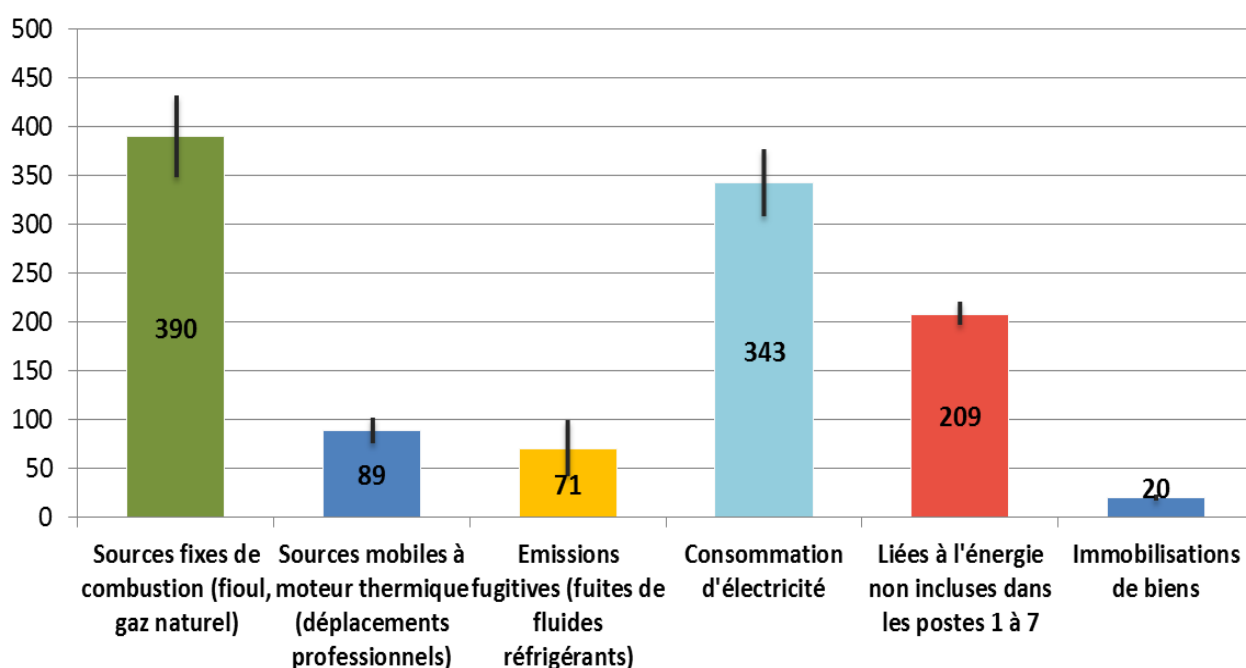
➔ Les facteurs d'émissions et les PRG (Pouvoir de Réchauffement Global) utilisés sont issus de la méthode Bilan Carbone®.

8. Recalcul de l'année de référence

➔ L'évolution de certains facteurs d'émission et de valeurs de PRG proposés dans la méthode Bilan Carbone® a conduit au recalcul des émissions de gaz à effet de serre sur l'année de référence 2011, avec la version 7.4 du tableur *Excel/ Bilan_Carbone**.

**Total du Bilan des émissions de GES d'IMA GIE – Exercice 2011 :
1 122 Tonnes équivalent CO₂ (tCO₂e)**

Emissions de GES et incertitudes, par poste réglementaire, en tCO₂e



*Périmètres opérationnel et organisationnel et données d'entrée non modifiés.



9. Plan d'actions du BEGES-r d'IMA GIE



| POSTE CONCERNÉ | PISTES DE RÉDUCTION DES EMISSIONS DE GES - période 2014-2017 |
|--------------------------|---|
| ÉNERGIE | Poursuite des actions de réduction de la consommation d'électricité pour l'éclairage et les postes de travail |
| | Poursuite des actions de réduction de la consommation d'énergie pour le chauffage et la climatisation |
| | Poursuite des actions de réduction de la consommation d'énergie pour la ventilation |
| | Recours aux énergies renouvelables pour l'achat et la consommation d'électricité |
| HORS ÉNERGIE | Réduction de l'impact des fuites des équipements producteurs de froid |
| DÉPLACEMENTS | Réduction des émissions de GES liées aux déplacements professionnels |
| TOUTES CATEGORIES | Sensibilisation des salariés à la sobriété énergétique |
| | Construction d'un nouveau bâtiment aux normes BBC niveau RT 2012 |

10. Adresse du site internet et responsable du suivi

| | |
|--|--|
| Adresses internet où est mis à disposition le BEGES d'IMA GIE : | http://www.imagroupe.eu/fr/rse/bilan_ges.php http://www.ima.eu/fr/nos_atouts/demarche_rse.php?ou=4 |
| Responsable projet : | Anne-Céline Philippot |
| Fonction : | Chargée de mission RSE |
| Adresse : | 118 avenue de Paris 79000 Niort |
| Tel : | 05 49 75 75 75 |
| Mail : | anne-celine.philippot@ima.eu |



Inter Mutuelles Assistance SA
118 avenue de Paris - CS 40 000 - 79 033 NIORT CEDEX 9
Tel. : +33 (0)5 49 347 347
Capital : 31 407 216 euros - RCS Niort : 320.281.025
www.ima.eu